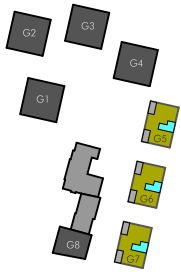




WOHNUNG | Typ 110

Obergeschoss | 3 Zimmer | ca. 100.85 m²



Quartier Wilhelmshöhe

- LEGENDE**
-  Wand nicht zu verschieben
 -  Bereich nicht zu ändern (Installationsschacht)
 - * Fassaden und Balkone sind nicht zu ändern



WOHNUNG Typ 110	
Wohnen	28.14 m ²
Essen Kochen	15.41 m ²
Schlafen	14.99 m ²
Gast Arbeit Kind	14.67 m ²
Bad	6.82 m ²
HWR	2.20 m ²
Entrée Flur	9.77 m ²
Garderobe	1.02 m ²
Loggia (1/2 zur Wfl.)	7.83 m ²
Wohnfläche gesamt ca.	100.85 m²